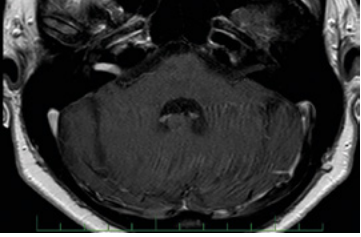
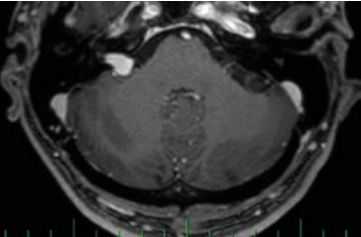
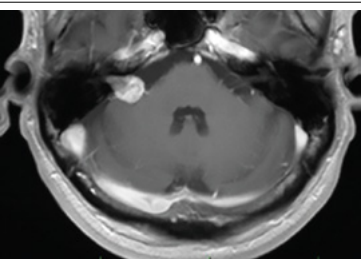
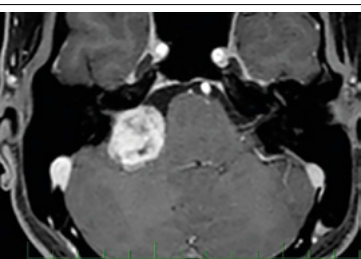
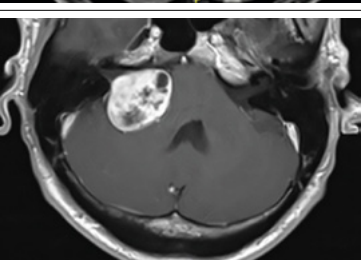
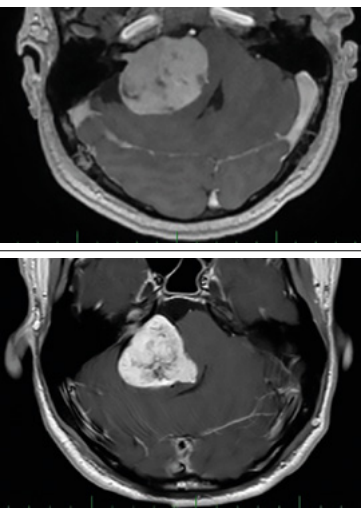


Tab. 2. Koos a INT klasifikace

Koos klasifikace		INT klasifikace
I Intrameatální tumor		T0 Nemá extrameatální porci
II Tumor propagující se do MMK		T1 Max. extrameatální rozměr ≤ 10 mm
III Tumor vyplňující MMK		T2 Max. extrameatální rozměr 11–20 mm
IVa Tumor utlačující kmen/mozeček		T3 Max. extrameatální rozměr 21–30 mm
		T4 Max. extrameatální rozměr 31–40 mm
IVb Tumor způsobuje syndrom nitrolební hypertenze		T5 Max. extrameatální rozměr > 41 mm

MMK – mostomozečkový kout